


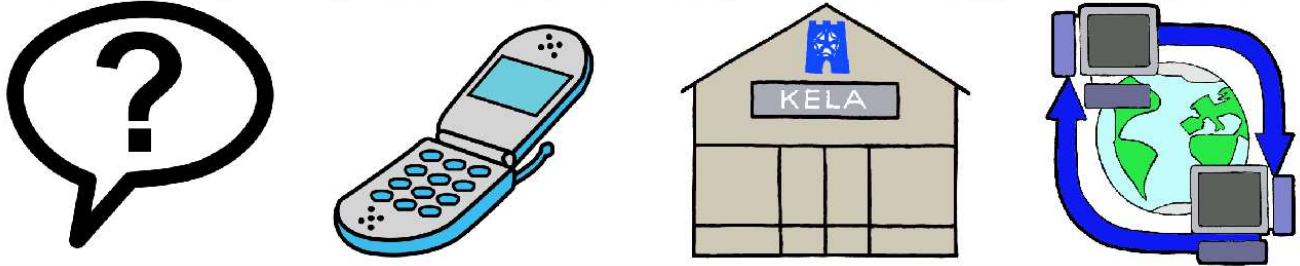
## Hakemus vammaisen henkilön tulkkaukspalvelu TU 1



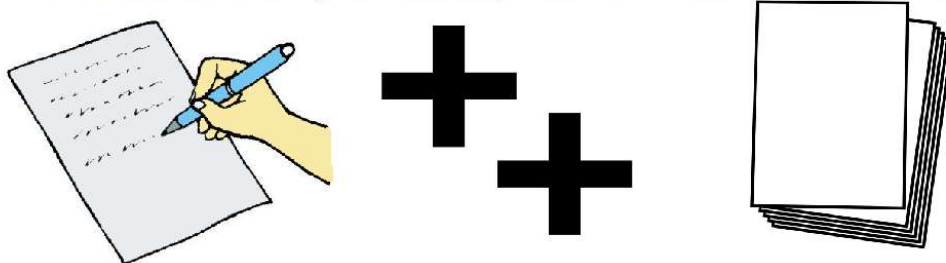
Lisätietoja löydät [www.kela.fi/vatu](http://www.kela.fi/vatu).



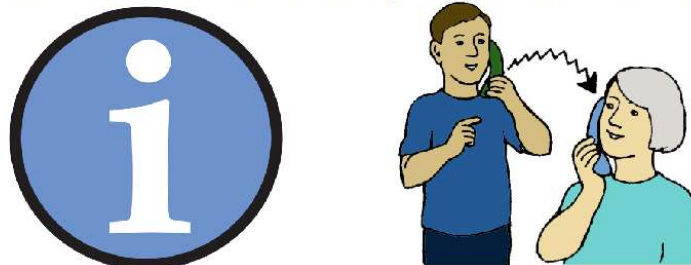
Voit kysyä puhelinpalvelusta. Numeron löydät [www.kela.fi/palvelunumerot](http://www.kela.fi/palvelunumerot).



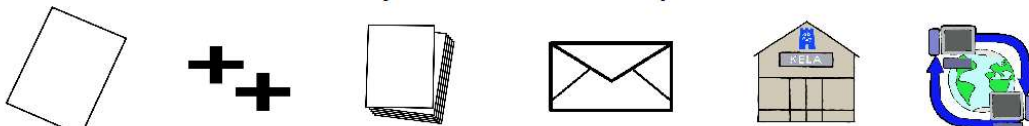
Täytä hakemus huolellisesti ja varmista, että kaikki tarvittavat liitteet ovat mukana.



Jos tarvitsemme lisätietoja, otamme sinuun yhteyttä.




Voit lähettää hakemuksen ja liitteet postitse.  
Osoitteen löydät [www.kela.fi/postiosoitteet](http://www.kela.fi/postiosoitteet).



1



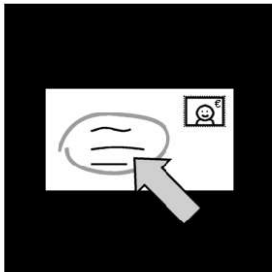
# Hakijan tiedot



Henkilötunnus



Nimi



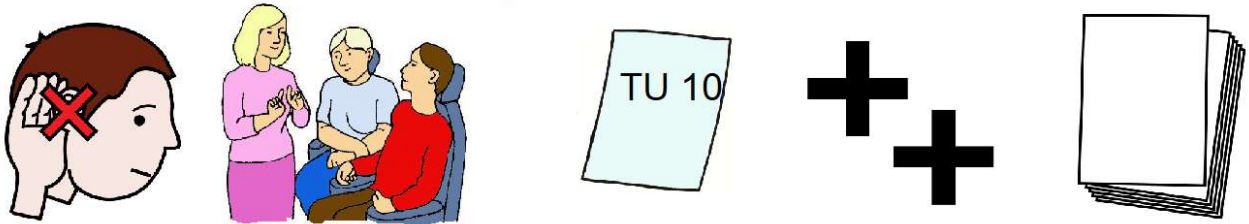
Osoitetiedot  
Kela saa  
väestötieto-  
järjestelmästä.

# Hakemus

2

Haen

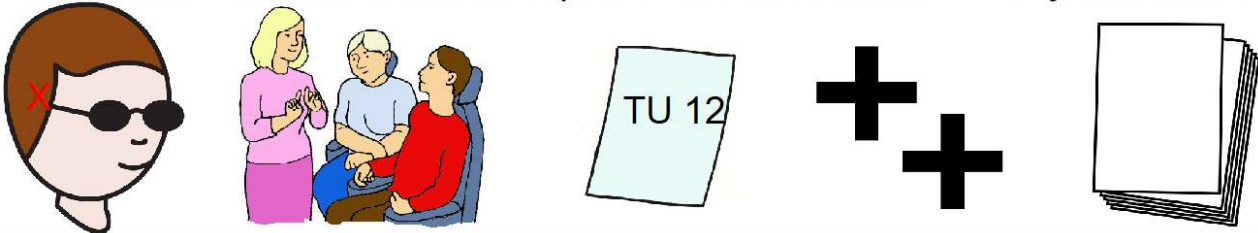
Kuulovammaisten tulkkaukspalvelua. Liitä lomake TU 10 ja lausunto.



Puhevammaisten tulkkaukspalvelua. Liitä lomake TU 11 ja lausunto.



Kuulonäkövammaisten tulkkaukspalvelua. Liitä lomake TU 12 ja lausunto.




Lisätunteja tulkkaukspalveluun.

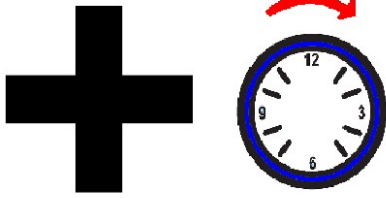
Kuinka monta tuntia tarvitset tulkkauksta loppuvuoden aikana?



Lisätunteja haettaessa ei tarvita liitteitä.

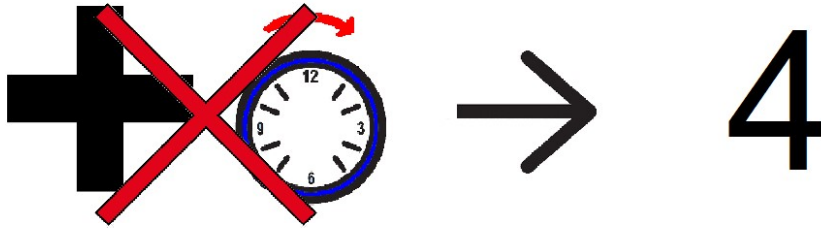


3

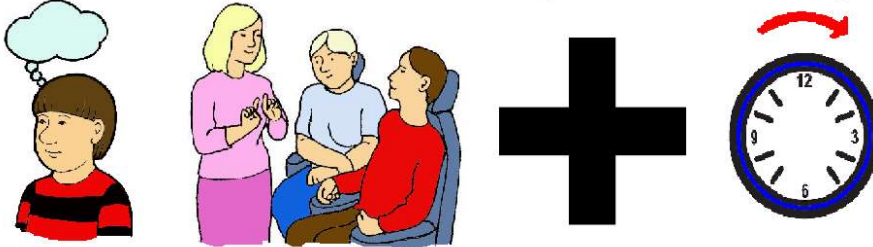


## Lisätuntihakemuksen perustelut

Jos et hae lisätunteja, siirry kohtaan 4.



Mihin tarvitset tulkkauksen lisätunteja?



työhön



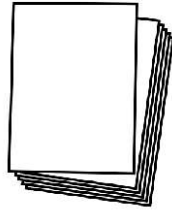

järjestötoimintaan



asiointiin



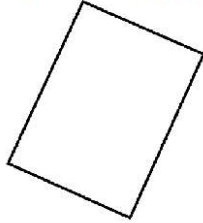
4




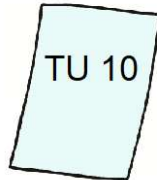
# Liitteet

Kohta 2. Hakemus.



2




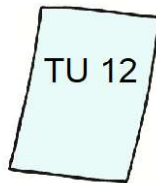
Kelan lomake TU 10, liite asiakastietolomake, kuulovammainen asiakas.




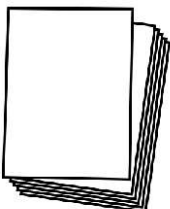
Kelan lomake TU 11, liite asiakastietolomake, puhevammainen asiakas.



Kelan lomake TU 12, liite asiakastietolomake, kuulonäkövammainen asiakas.



Lausunto tulkkauksen palvelun tarpeesta ja vamman laadusta.



ESIM.

lääkäriltä



puhe-  
terapeutilta



kuntoutusohjaajalta tai  
sihteeriltä



sosiaali-  
työntekijältä





5

## Lisätietoja

Merkitse numerolla, mihin hakemuksen kohtaan annat lisätietoja.

**1 2 3**

6



## Allekirjoitus



Vakuutan antamani tiedot oikeiksi  
ja ilmoitan, jos ne muuttuvat.



Päiväys




Allekirjoitus

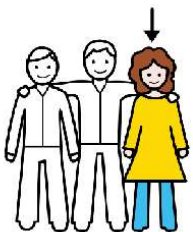


Jos lomakkeen allekirjoitti joku muu,  
ilmoita syy siihen.

7



## Hakemuksen teossa avustanut henkilö



Nimi



Puhelinnumero